



ФЕДЕРАЛЬНАЯ СЛУЖБА
ГОСУДАРСТВЕННОЙ СТАТИСТИКИ

Индекс потребительских цен



март 2023 года



ФЕДЕРАЛЬНАЯ СЛУЖБА
ГОСУДАРСТВЕННОЙ СТАТИСТИКИ

Индекс потребительских цен

Новгородская область

март 2023 года

- 01 ИНДЕКСЫ ПОТРЕБИТЕЛЬСКИХ ЦЕН
- 02 ИНДЕКСЫ ЦЕН НА ОСНОВНЫЕ ГРУППЫ ТОВАРОВ ПО СУБЪЕКТАМ СЗФО
- 03 ИНДЕКСЫ ЦЕН НА ОТДЕЛЬНЫЕ ГРУППЫ И ВИДЫ ПРОДОВОЛЬСТВЕННЫХ ТОВАРОВ
- 04 ИНДЕКСЫ ЦЕН НА ОТДЕЛЬНЫЕ ГРУППЫ НЕПРОДОВОЛЬСТВЕННЫХ ТОВАРОВ
- 05 ИНДЕКСЫ ЦЕН И ТАРИФОВ НА УСЛУГИ

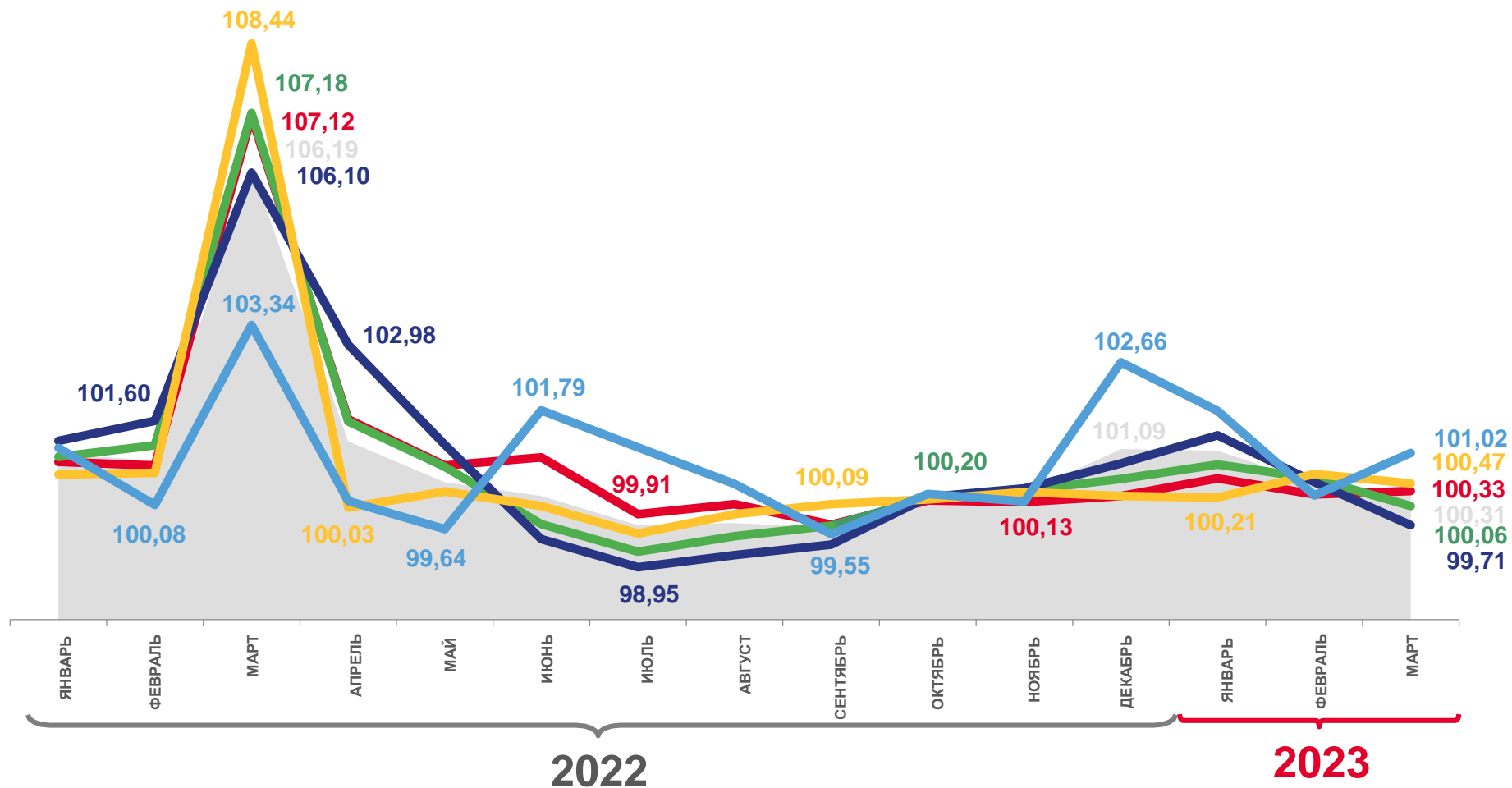




ИНДЕКСЫ ПОТРЕБИТЕЛЬСКИХ ЦЕН

март 2023 г. в % к предыдущему месяцу

	100,31
ИПЦ	
	100,06
Все товары	
	99,71
Продовольственные товары	
	100,47
Непродовольственные товары	
	101,02
Услуги	
	100,33
Базовый ИПЦ	





ИНДЕКСЫ ЦЕН НА ОСНОВНЫЕ ГРУППЫ ТОВАРОВ ПО СУБЪЕКТАМ СЗФО



март 2023 г. в % к предыдущему месяцу



Индексы цен на продовольственные товары

3 региона СЗФО значение индекса **меньше**, чем по Новгородской области

7 регионов СЗФО значение индекса **больше**, чем по Новгородской области



Индексы цен на непродовольственные товары

9 регионов СЗФО значение индекса **меньше**, чем по Новгородской области

1 регион СЗФО значение индекса **больше**, чем по Новгородской области



Индексы цен на услуги

4 региона СЗФО значение индекса **меньше**, чем по Новгородской области

6 регионов СЗФО значение индекса **больше**, чем по Новгородской области





ИНДЕКСЫ ПОТРЕБИТЕЛЬСКИХ ЦЕН

март 2023 г. в % к декабрю предыдущего года



101,86
ИПЦ

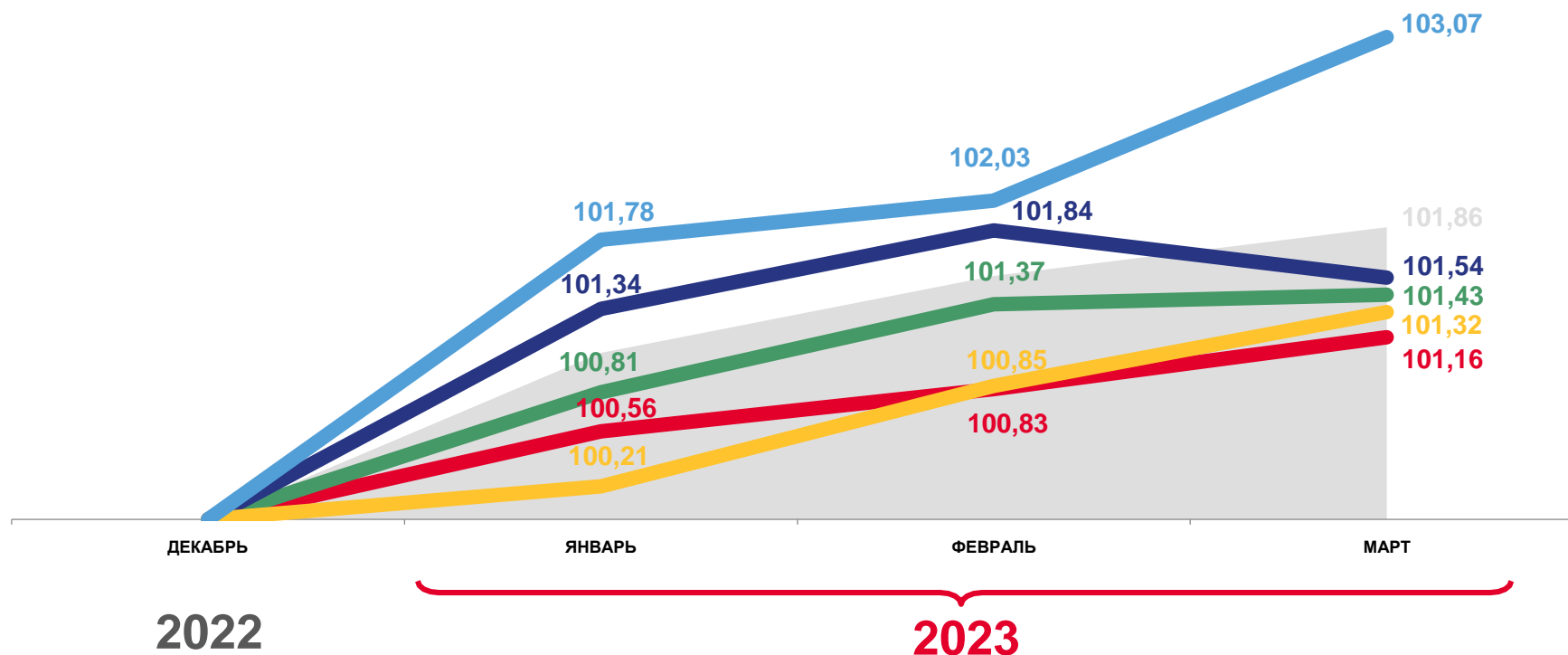
101,43
Все товары

101,54
Продовольственные товары

101,32
Непродовольственные товары

103,07
Услуги

101,16
Базовый ИПЦ



Индекс потребительских цен
Базовый индекс потребительских цен



Все товары
Услуги



Непродовольственные товары
Продовольственные товары





ИНДЕКСЫ ЦЕН НА ОТДЕЛЬНЫЕ ГРУППЫ И ВИДЫ ПРОДОВОЛЬСТВЕННЫХ ТОВАРОВ



март 2023 г. в % к предыдущему месяцу



99,71

Продовольственные товары



105,99

Яйца куриные



101,57

Масло подсолнечное



101,43

Алкогольные напитки



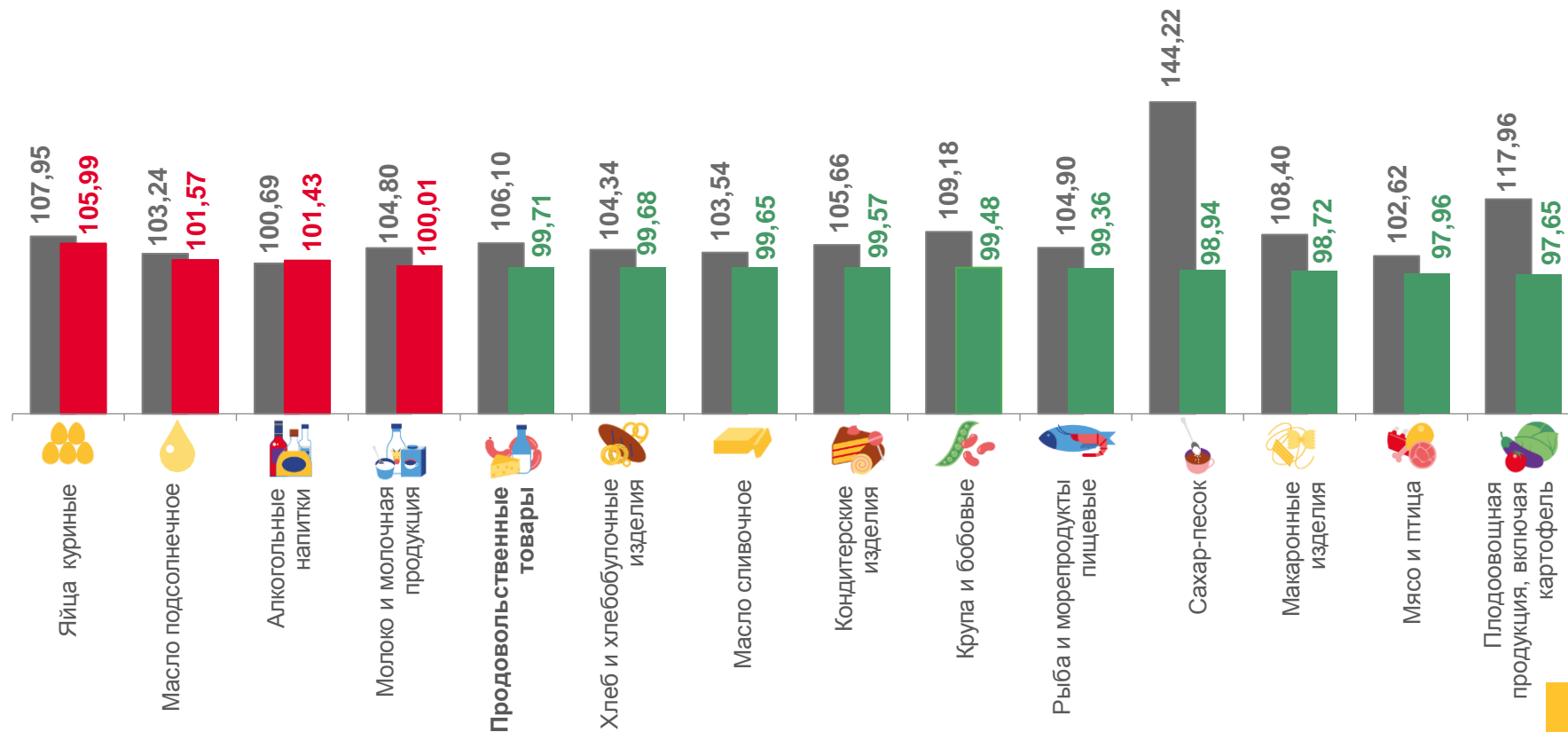
97,96

Мясо и птица



97,65

Флодоовощная продукция, включая картофель



■ Март 2022 г. к февралю 2022 г.

■ Март 2023 г. к февралю 2023 г.





ИНДЕКСЫ ЦЕН НА ПЛОДОВООВОЩНУЮ ПРОДУКЦИЮ

март 2023 г. в % к предыдущему месяцу



97,65
 Плодовоовощная продукция,
 включая картофель

121,73

Помидоры свежие

112,97

Виноград

108,24

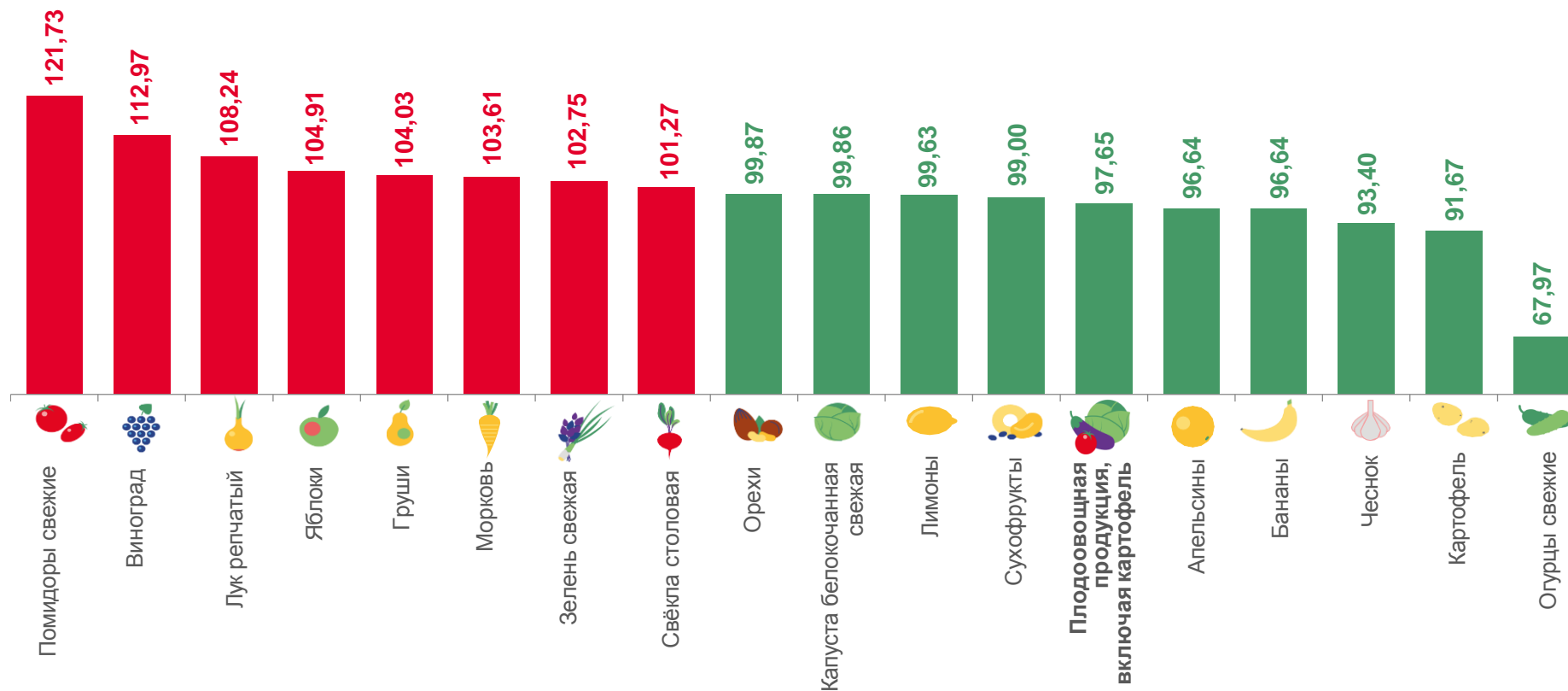
Лук репчатый

91,67

Картофель

67,97

Огурцы свежие





СРЕДНИЕ ЦЕНЫ НА ПЛОДООВОЩНУЮ ПРОДУКЦИЮ

март 2023 г., рублей за килограмм



Яблоки

▲ 117,95 ₺



Помидоры свежие

▲ 254,02 ₺



Лук репчатый

▲ 59,78 ₺



Лимоны

▼ 135,97 ₺



Картофель

▼ 33,85 ₺



Чеснок

▼ 245,38 ₺



Апельсины

▼ 127,73 ₺



Свёкла столовая

▲ 34,13 ₺



Зелень свежая

▲ 768,43 ₺



Груши

▲ 206,27 ₺



Морковь

▲ 47,31 ₺



Орехи

▼ 909,43 ₺



Виноград

▲ 290,79 ₺



Капуста белокочанная свежая

▼ 25,88 ₺



Сухофрукты

▼ 407,04 ₺



Бананы

▼ 109,16 ₺



Огурцы свежие

▼ 182,00 ₺





ИНДЕКСЫ ЦЕН НА ОТДЕЛЬНЫЕ ГРУППЫ И ВИДЫ ПРОДОВОЛЬСТВЕННЫХ ТОВАРОВ

март 2023 г. в % к декабрю предыдущего года



101,54

Продовольственные товары



119,03

Флодоовощная продукция, включая картофель



106,78

Яйца куриные



102,82

Алкогольные напитки



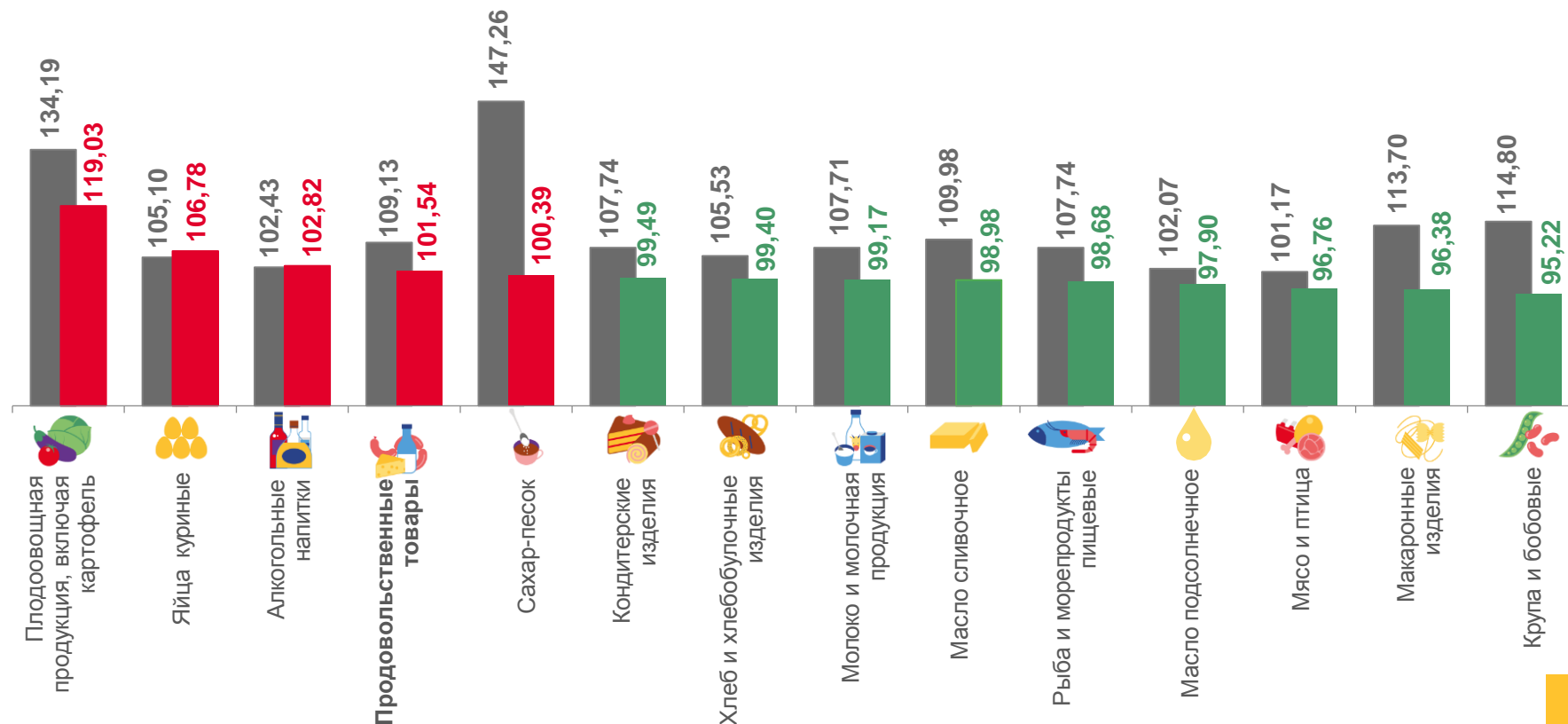
96,38

Макаронные изделия



95,22

Крупа и бобовые



■ Март 2022 г. к декабрю 2021 г.

■ Март 2023 г. к декабрю 2022 г.





ИНДЕКСЫ ЦЕН НА ОТДЕЛЬНЫЕ ГРУППЫ НЕПРОДОВОЛЬСТВЕННЫХ ТОВАРОВ



март 2023 г. в % к предыдущему месяцу



100,47

Непродовольственные товары



103,19

Мебель



102,67

Обувь кожаная, текстильная и комбинированная



102,43

Табачные изделия



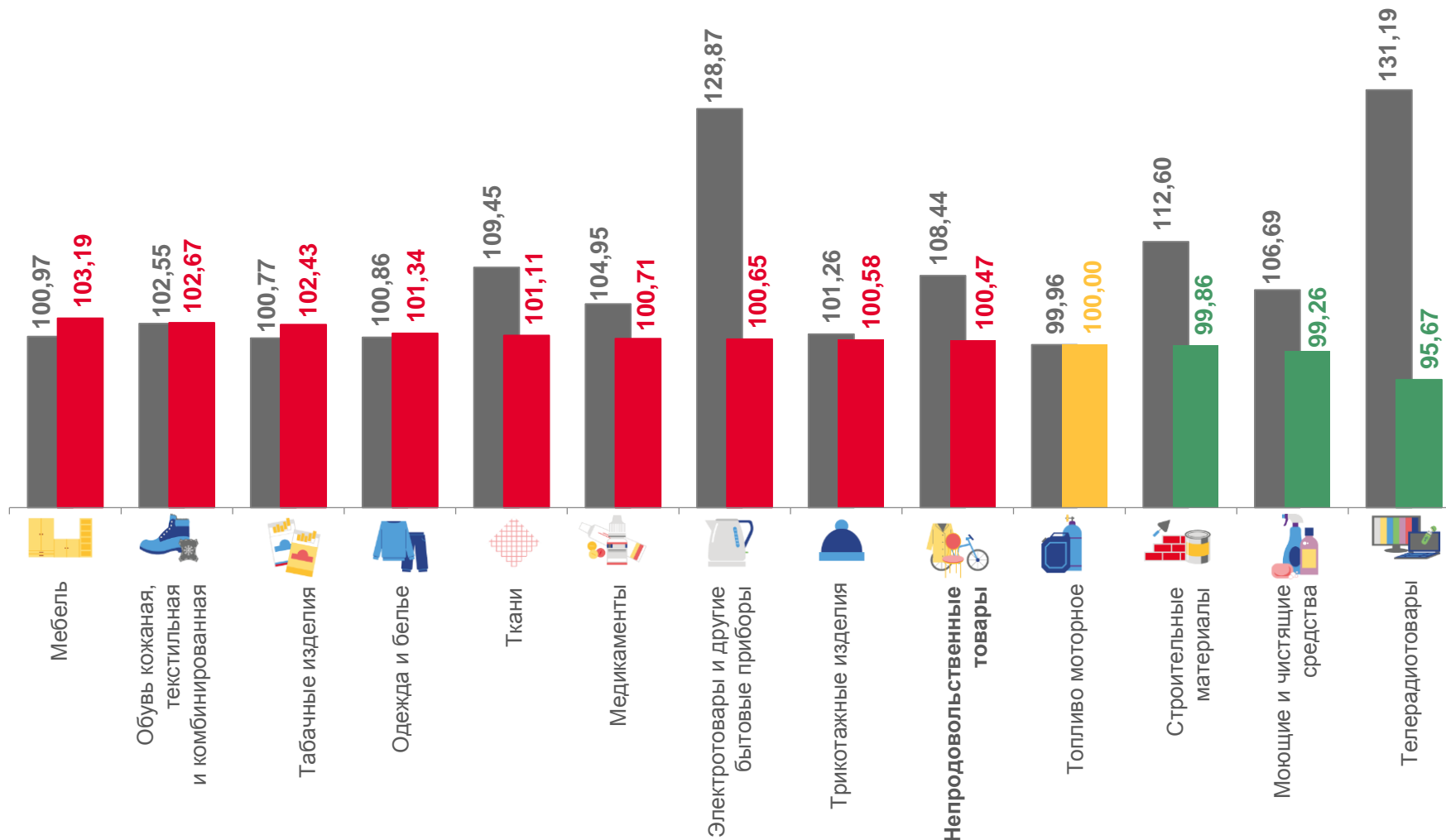
99,26

Моющие и чистящие средства



95,67

Телерадиотовары



■ Март 2022 г. к февралю 2022 г.

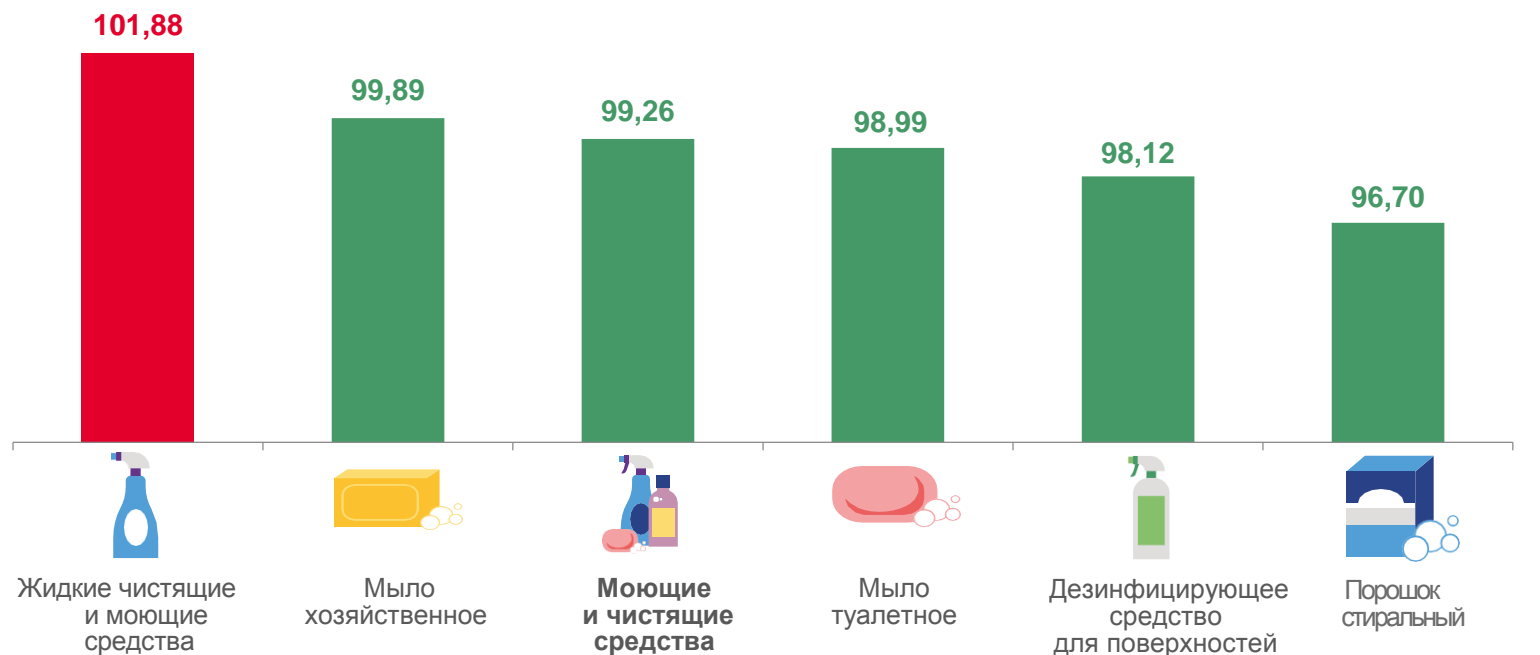
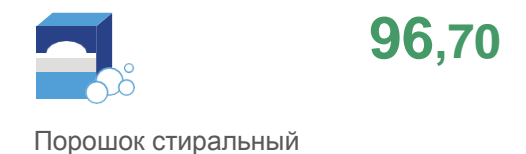
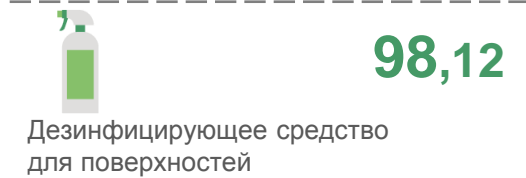

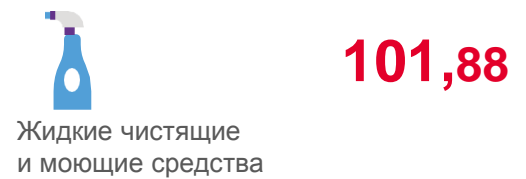
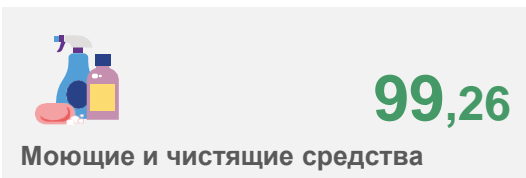
■ Март 2023 г. к февралю 2023 г.





ИНДЕКСЫ ЦЕН НА МОЮЩИЕ И ЧИСТЯЩИЕ СРЕДСТВА

март 2023 г. в % к предыдущему месяцу



СРЕДНИЕ ЦЕНЫ
НА МОЮЩИЕ
И ЧИСТЯЩИЕ
СРЕДСТВА

▲ **220,69** ₹

▼ **52,38** ₹

▼ **56,11** ₹

▼ **235,24** ₹

▼ **208,27** ₹

■ Март 2022 г. к февралю 2022 г.

■ Март 2023 г. к февралю 2023 г.





ИНДЕКСЫ ЦЕН НА ОТДЕЛЬНЫЕ ГРУППЫ НЕПРОДОВОЛЬСТВЕННЫХ ТОВАРОВ

март 2023 г. в % к декабрю предыдущего года



101,32

Непродовольственные товары



104,13

Мебель



104,05

Обувь кожаная, текстильная и комбинированная



103,88

Табачные изделия



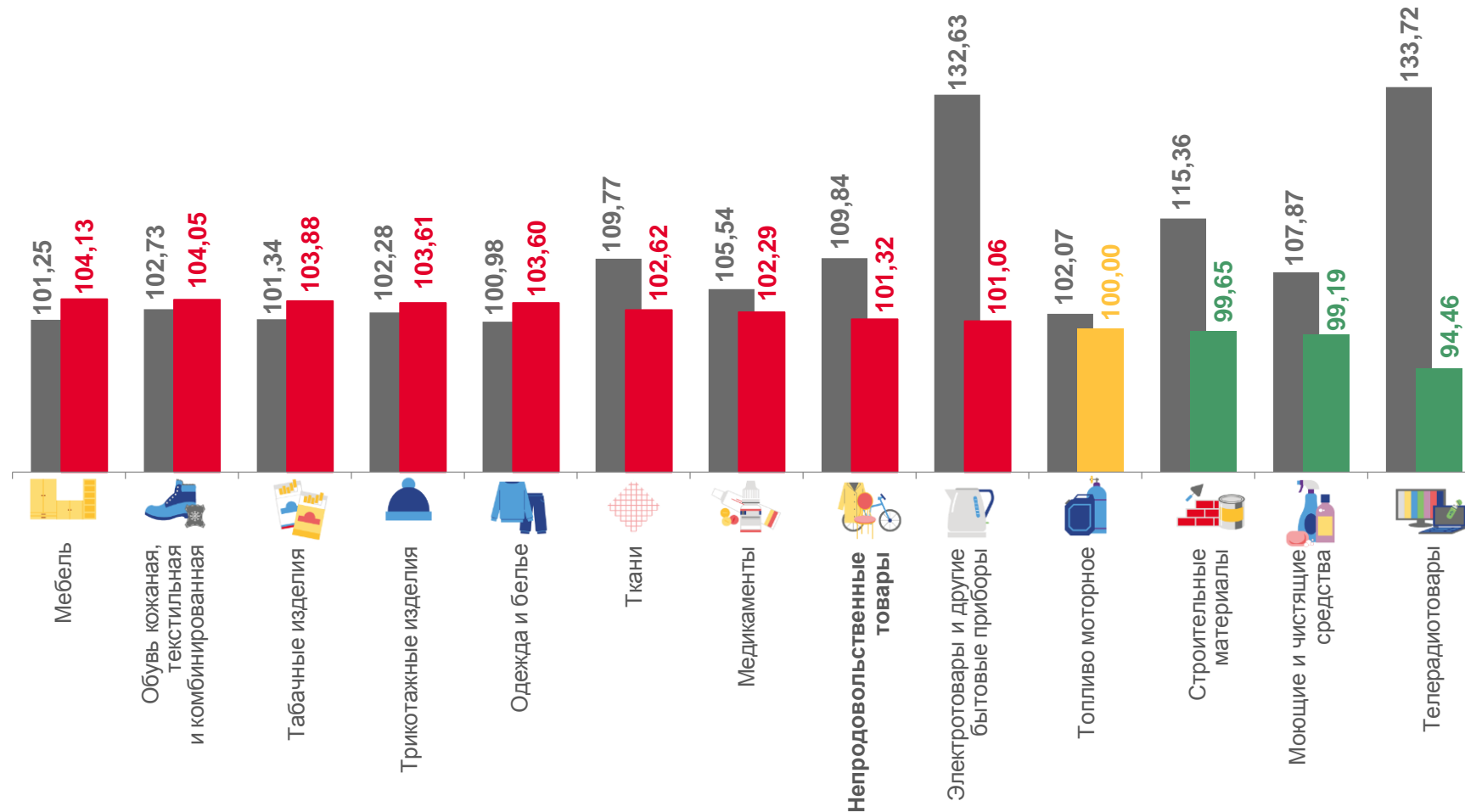
99,19

Моющие и чистящие средства



94,46

Телерадиотовары



■ Март 2022 г. к декабрю 2021 г.

■ Март 2023 г. к декабрю 2022 г.





ИНДЕКСЫ ЦЕН И ТАРИФОВ НА УСЛУГИ

март 2023 г. в % к предыдущему месяцу



Услуги

101,02



Зарубежного туризма

110,36



Пассажирского транспорта

103,71



Медицинские

101,61



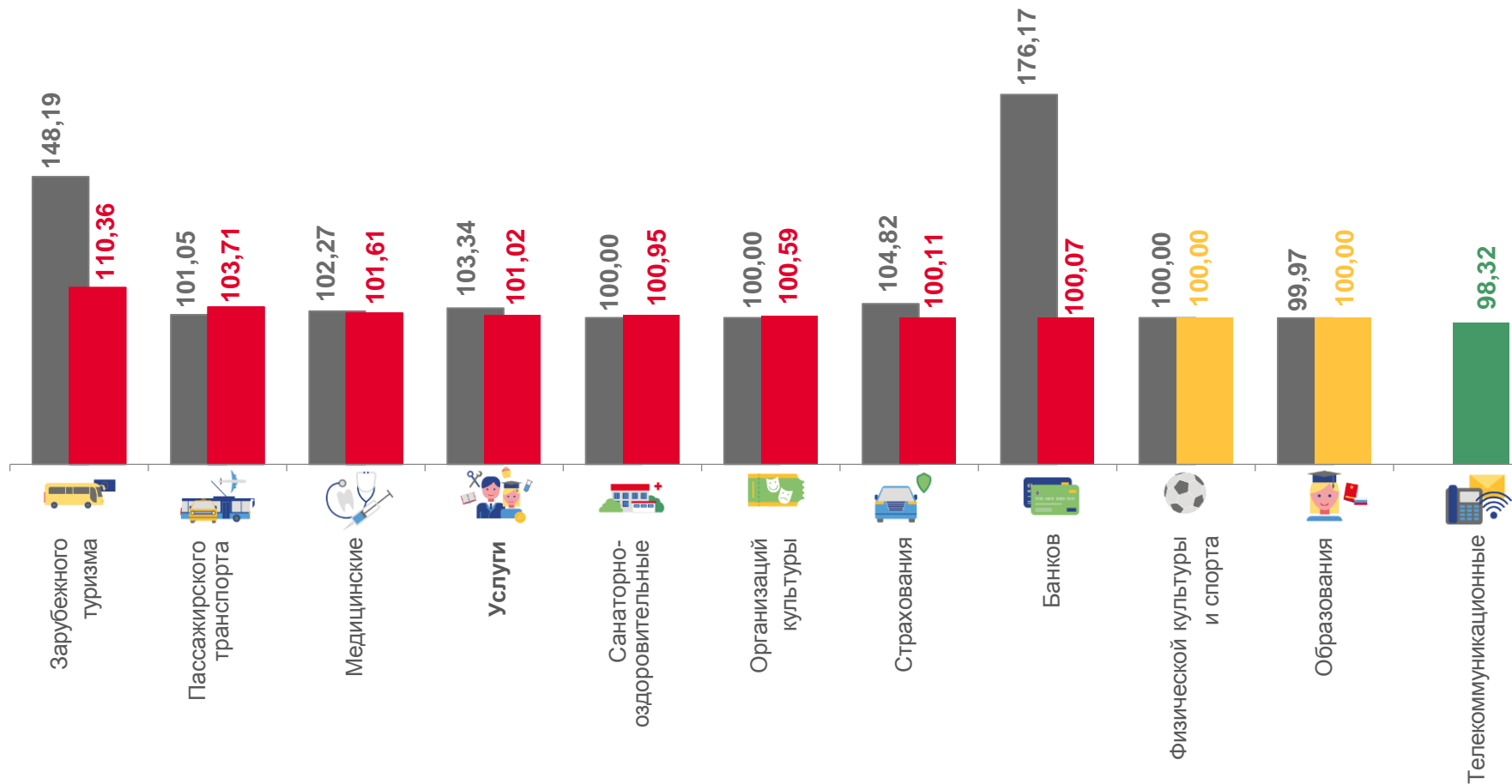
Санаторно-оздоровительные

100,95



Телекоммуникационные

98,32



■ Март 2022 г. к февралю 2022 г.

■ Март 2023 г. к февралю 2023 г.





ИНДЕКСЫ ЦЕН НА УСЛУГИ ТРАНСПОРТА

март 2023 г. в % к предыдущему месяцу



103,71

Услуги пассажирского транспорта



131,63

Полет в салоне
экономического класса самолета



107,98

Проезд в купейном
вагоне скорого нефирменного
поезда дальнего следования



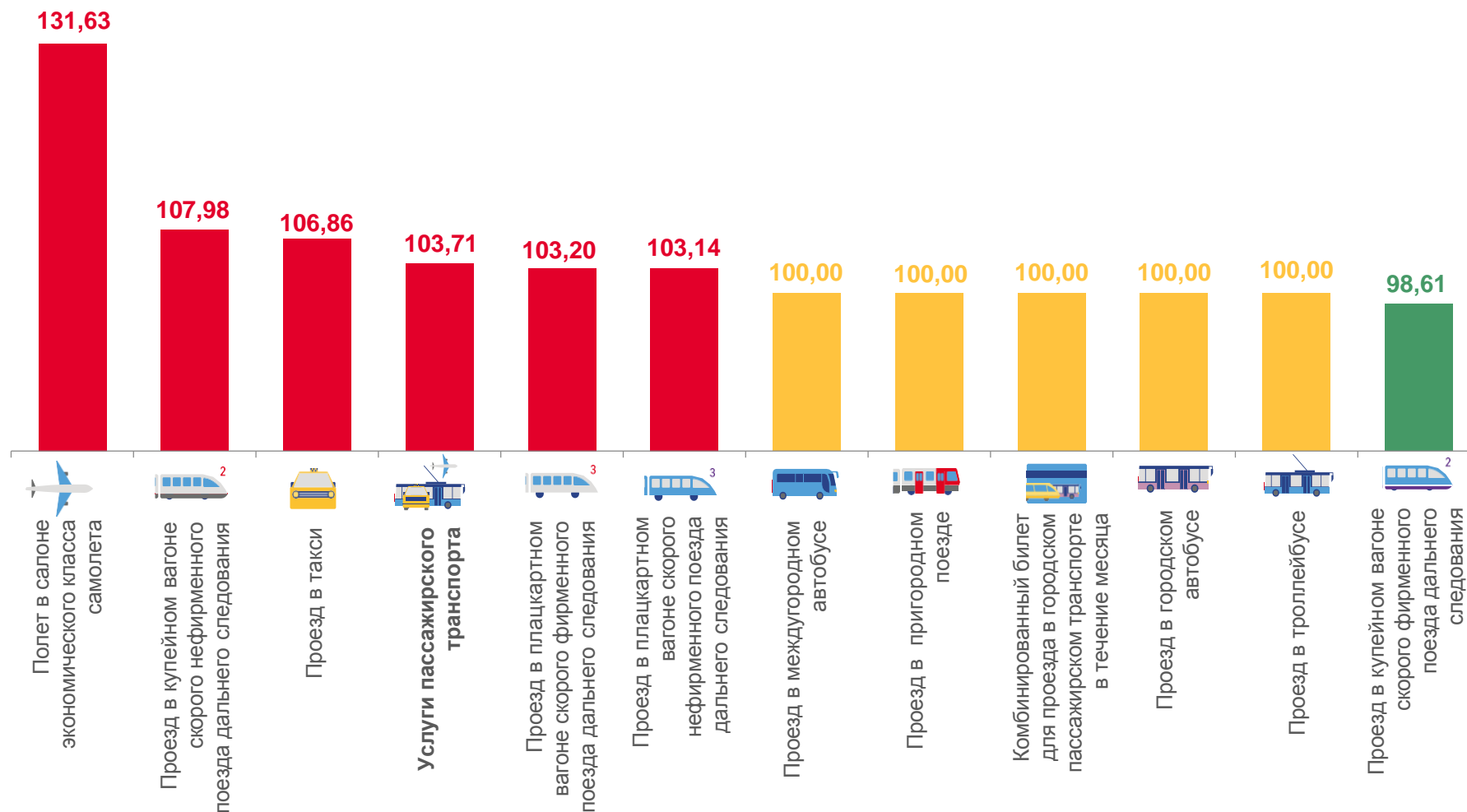
106,86

Проезд в такси



98,61

Проезд в купейном вагоне
скорого фирменного поезда
дальнего следования





СРЕДНИЕ ЦЕНЫ НА УСЛУГИ ТРАНСПОРТА

март 2023 г., рублей



▲ **435,59** ₹

Проезд в плацкартном вагоне скорого фирменного поезда дальнего следования, в расчете на 100 км пути



▲ **4 244,73** ₹

Полет в салоне экономического класса самолета, расчете на 1000 км пути



32,18 ₹

Проезд в городском автобусе, поездка



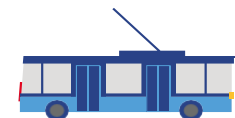
▲ **276,57** ₹

Проезд в плацкартном вагоне скорого нефирменного поезда дальнего следования, в расчете на 100 км пути



42,46 ₹

Проезд в пригородном поезде, поездка



33,99 ₹

Проезд в троллейбусе, поездка



▼ **732,85** ₹

Проезд в купейном вагоне скорого фирменного поезда дальнего следования, в расчете на 100 км пути



135,82 ₹

Проезд в междугородном автобусе, в расчете на 50 км пути



▲ **22,53** ₹

Проезд в такси, в расчете на 1 км пути



▲ **410,00** ₹

Проезд в купейном вагоне скорого нефирменного поезда дальнего следования, в расчете на 100 км пути



3 100,00 ₹

Комбинированный билет для проезда в городском пассажирском транспорте в течение месяца, билет





ИНДЕКСЫ ЦЕН И ТАРИФОВ НА УСЛУГИ

март 2023 г. в % к декабрю предыдущего года



103,07

Услуги



129,66

Зарубежного туризма



126,30

Организаций культуры



109,50

Санаторно-оздоровительные



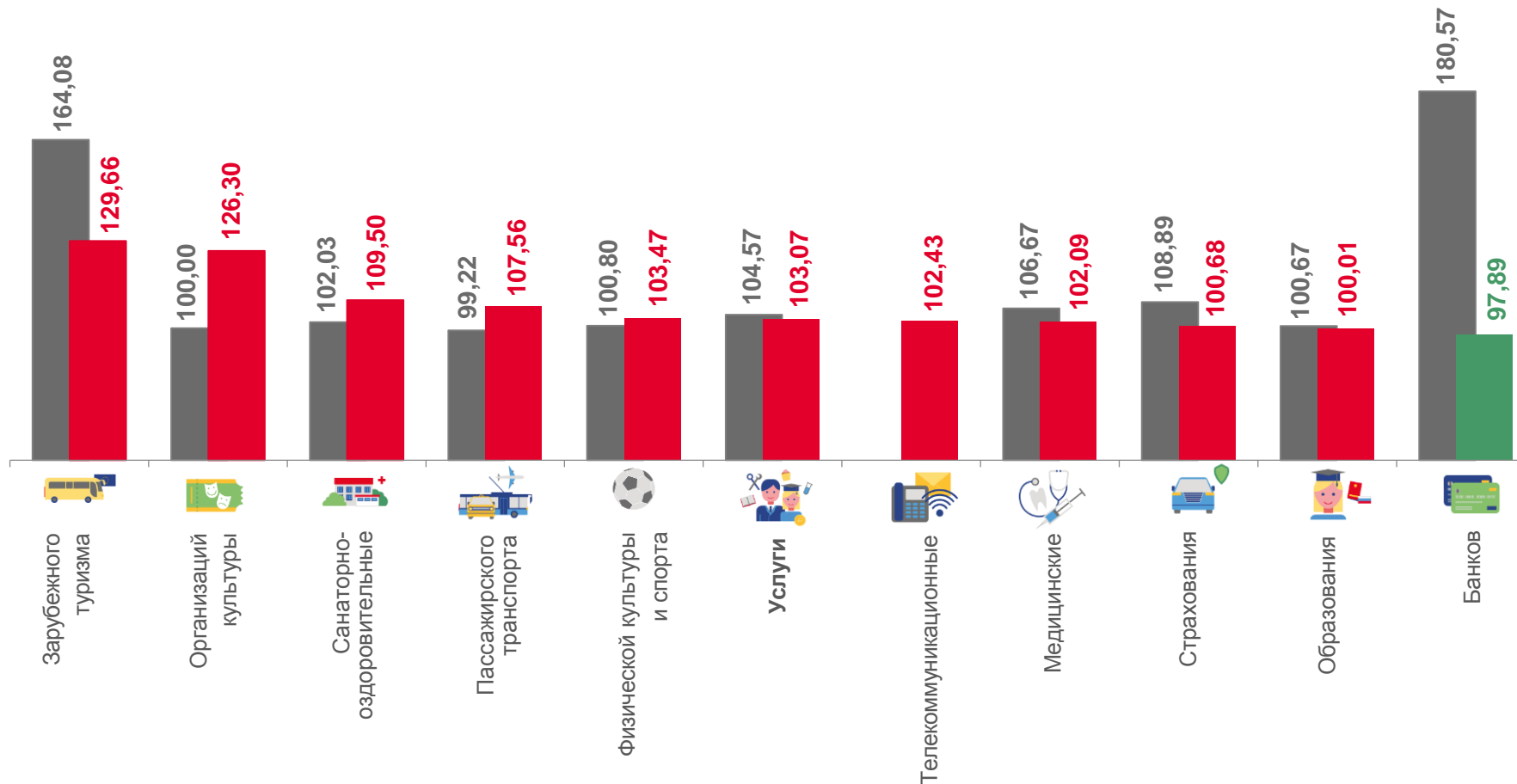
107,56

Пассажирского транспорта



97,89

Банков



■ Март 2022 г. к декабрю 2021 г.

■ Март 2023 г. к декабрю 2022 г.

